

Schéma obkladu z LK a kotev v půdorysu

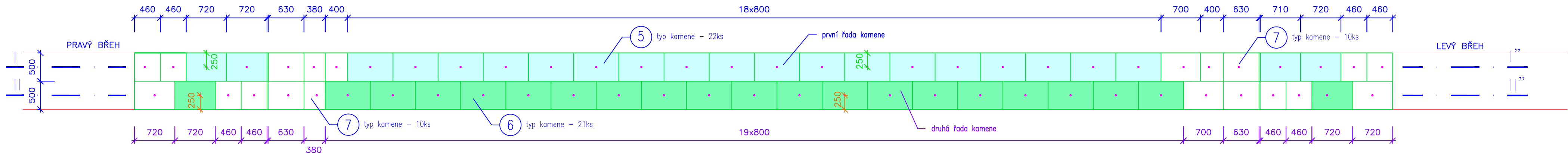


Schéma umístění kotev a kamene v druhé řadě  
ŘEZ II-II''

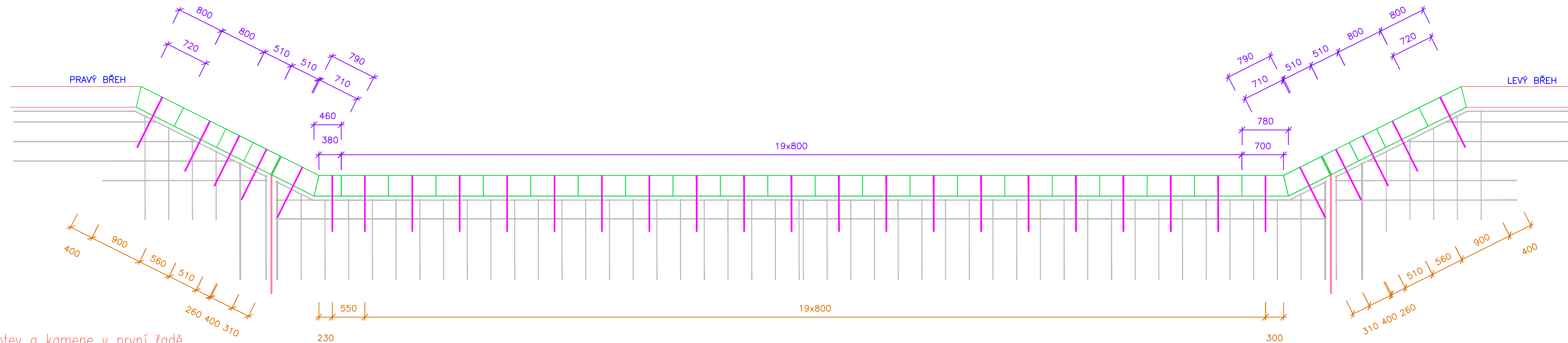
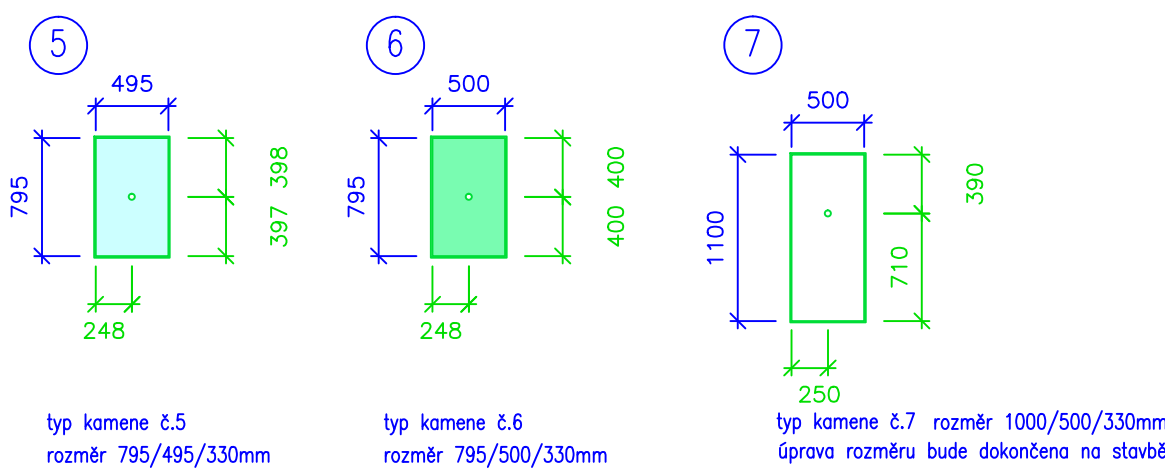
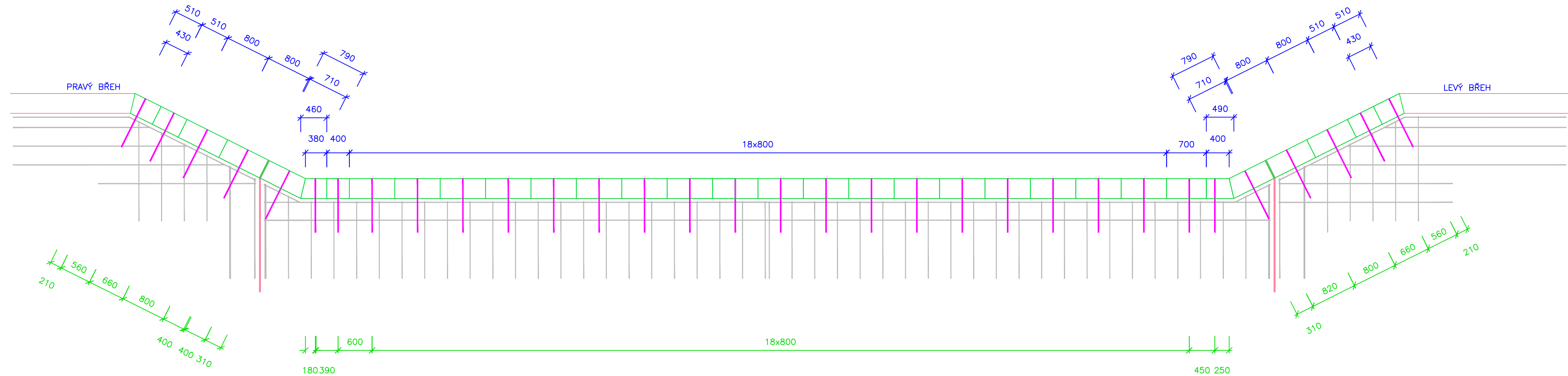
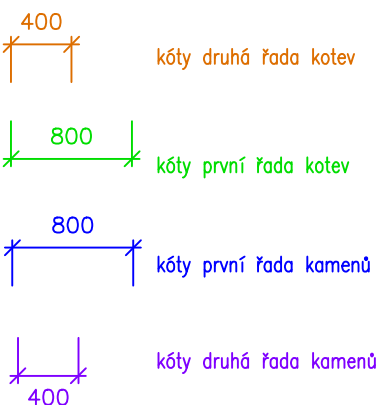


Schéma umístění kotev a kamene v první řadě  
ŘEZ I-I''





LEGENDA PRO SCHÉMA:

- obklad ze zdiva z lomového kamene
- jednotlivé kameny
- kotvy obkladu
- výztuž v ŽB konstrukci



**Poznámka:**  
Obkladové zdivo řádkové bude provedeno v tloušťce 350 mm.  
Obkladové zdivo bude kotveno k betonovému jádru pomocí sklolaminátových kotevních tyčí ø 20 mm, délky 950 mm do vývrtů ø 26 mm, délky 1 m.  
Vrt v lici obkladového zdiva bude opatřen zátkou z kamene ve tvaru válce ø 25 mm délky 50 mm.  
Zajištění tyčí bude polyesterovou lepicí emulzí ø 24 mm se zavádějí do vývrtu ø 26 mm na dno.  
Kotevní tyč ø 20 mm s upraveným hrotem se zavádí do vývrtu rotačním pohybem.  
Po proražení obalu lepicí emulze a dosažení dna vývrtu zůstane kotevní tyč zajištěna proti pohybu do doby vytvrzení pryskyřice.  
Po vytvrzení pryskyřice bude vystoupená část pryskyřice a kotevní tyče seřizována v lici obkladového zdiva.

			<b>LESPROJEKT KRNOV S.R.O.</b> Revoluční 1138/76, 794 02 KRNOV Tel. 554 615 878, Fax. 554 611 430	
<b>PROJEKTANT</b> Andrea Pavlasová	<b>KONTROLA</b> Bc. Pavel Kémčanský	<b>ZODP.PROJEKTANT</b> Ing. Řehka	 <b>LESPROJEKT KRNOV S.R.O.</b>	
<b>INVESTOR:</b> Povodí Odry, státní podnik, Varenská 49, 701 26 Ostrava				
<b>KRAJ:</b> Moravskoslezský <b>MĚSTSKÝ (OB.) ÚŘAD:</b> Raškovice, Kránská				
<b>STAVBA:</b> MOHELNICE, protipovodňová a revitalizační opatření, odstranění migračních překážek, km 0,000-2,400 SO 15 - Stupeň č.15 - km 1,858				
<b>ČÍSLO STAVBY:</b> 5738	<b>ČÍSLO HYDROLOG. POŘADÍ:</b> 2-03-01-049			
<b>OBSAH:</b> Schéma obkladu z LK a kotev - závěrný práh	<b>FORMÁT</b> 4 x A4 <b>DATUM</b> 08/2014 <b>ZAKÁZKA ČÍSLO</b> 42982 <b>ARCH.ČÍSLO</b> 4298/14		<b>MĚŘÍTKO:</b> 1:30 <b>ČÍSLO VÝKRESU:</b> D.1.2.c.7.	